

FICHA DE PRODUCTO



C/6 RIOJA BORDON GRVA

PRODUCTO: 3400601799
 GRUPO: Cajas 6
 FAMILIA: Tintos Gran Res.
 Revisión: 2
 Fecha : Junio.2010

BOTELLA 7010000900

BOT BORDELESA CENTENARIO

CORCHO 5070000200

CORCHO 49X24 CONSEJO

CÁPSULA 5080000500

CAP RIOJA BORDON ROJA

CONTRA 5030043100

TIRILLA GRVA 3/4

CAJA 6050000600

C/ MADERA 6



*Variedades de composición:
 Tempranillo, Mazuelo y Graciano.
 Elaboración: Sistema tradicional.
 Selección de vinos ensamblados y criados en
 excelente roble blanco americano.
 De capa media, brillante y de gran
 complejidad aromática este gran vino destaca
 por su paso de boca cálido, sedoso y amplio.*

*Grape varieties:
 Tempranillo, Mazuelo and Graciano.
 Elaboration: Traditional method.
 Wine selection created and aged in excellent
 American white oak.
 Of medium intensity, brilliant and of great
 aromatic complexity, this excellent wine has
 an outstandingly warm, rich and silky taste.*

Contiene sulfites - Indehidrogen sulfites - Enthält sulfite - Contiene sulfites - Contient des sulfites
 Contiene sulfite - Bevat sulfiter - Contiene sulfite - Sulfidit sulfite - Innehåller sulfit - Sauer sulfite
 Obsahuje sířčitaný - Sadržuje vna sulfita - Tartarosa sulfidisk - Zawiera siarczyn

8 410106 022851



CONFORME

ENCARGADO GENERAL.


MARCOS ECUIZABAL

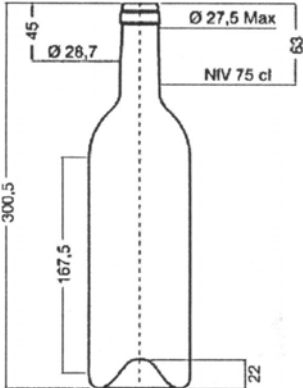
Bodegas Franco - Españolas
 RIOJA


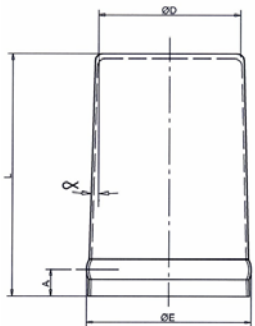
APROBADO

DIRECCIÓN BODEGA



Bordelesa CENTENARIO 75 cl.	
	Capacidad verter
	770 ml
	Nivel de llenado
	750 ml
	Peso
	550 gr.
	Color
VERDE	
Boca s/Norma	
UNE-EN 12726	



Definición geométrica	CÁPSULA		
	Ø Diámetro Cabeza (mm):		29
	Longitud Falda (mm):		60
	Peso (gr) :		3,99
	Espesor (μ):		80
	1/2 Conicidad:		1º
	Altura anillo liso (mm):		11
	Ø Anillo liso (mm):	32	

DATOS LOGÍSTICOS Código : 3400601799 Producto: C/6 RIOJA BORDON GRVA		
EMBALAJE	Unidades (botellas/caja)	6
	Peso Neto	4,5
	Peso Bruto	9,2
	Dimensiones (Largo x Ancho x Alto)	26,5 x 32,5 x 18,5
PALET	Formato	Europalet 0,80 x 1,20
	Peso Europalet	25 Kgs.
	Peso Europalet con carga	765 Kgs.
	Cajas/Palet	80
	Cajas/Capa	10
	Capas/Palet	8
	Altura Capa	18,5
Altura palet	1,55	

CÓDIGO EAN BOTELLA 8410106022851

CÓDIGO EAN CAJA 68410106021108