

FICHA DE PRODUCTO



**C/12 RIOJA BORDON ROSADO**

PRODUCTO: 3400505505  
 GRUPO: Cajas 12  
 FAMILIA: Rosados  
 Revisión: 2  
 Fecha : Abril.2008

**BOTELLA 7010020600**

BOT RHIN 3/4 BLANCA

**CORCHO 5070000300**

CORCHO 44X24 CONSEJO 1+1

**CÁPSULA 5080001000**

C. ESTAÑO BLANCA 3 ESCUDOS

**CONTRA 5030042400**

CONTRA SIN CRIANZA 3/4

**CAJA 6050006900**

C/ RH 12 3/4 ROSADO DE LUJO

**COLLARÍN 5030002500**

COLL RIOJA BORDON ROSADO



*Rioja Bordon*

*Rosado*

Variedades de composición: Garnacha tinta y Viura.

Elaboración: maceración y sangrado.

Color rosa con ligeras notas anaranjadas. En nariz destacan los recuerdos de frutas rojas carnosas y las notas de confitura de fresas.

En boca es amplio y está dotado de un nivel de acidez que le aporta frescor.

Contiene sulfitos - Contains sulphites - Contient des sulfites - Enthält sulfite



CONFORME

ENCARGADO GENERAL.



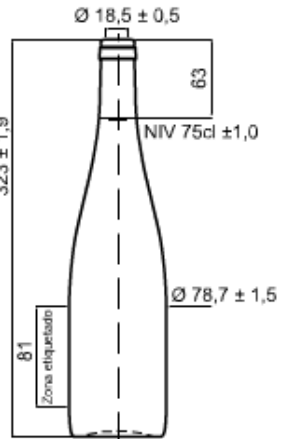

**Bodegas Franco - Españolas**

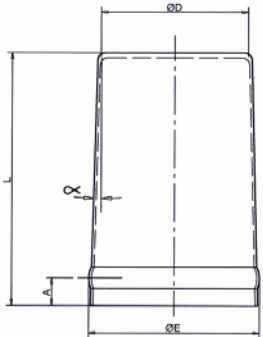

RIOJA

APROBADO

DIRECCIÓN BODEGA

  <b>RIOJA</b> <small>Denominación de Origen Calificada</small> <small>REGIÓN</small> <small>ESPañOLA</small> <b>Bodegas Franco - Españolas</b> <small>LOGROÑO - LA RIOJA - ESPAÑA</small>	<i>Rioja Bordon Rosado</i> 12 BOTELLAS 9 LITROS Producto de España  	  <b>RIOJA</b> <small>Denominación de Origen Calificada</small> <small>REGIÓN</small> <small>ESPañOLA</small> <b>Bodegas Franco - Españolas</b> <small>LOGROÑO - LA RIOJA - ESPAÑA</small>	

<b>Rhin Baja 75 cl.</b>		
	<b>Capacidad verter</b>	
	770 ml	
	<b>Nivel de llenado</b>	
	750 ml	
	<b>Peso</b>	
	500 gr.	
	<b>Color</b>	
	BLANCA	
<b>Boca s/Norma</b>		
UNE-EN 12726		
<input type="checkbox"/> <input checked="" type="checkbox"/> <input checked="" type="checkbox"/>		

Definición geométrica 	<b>CÁPSULA</b>		
	Ø Diámetro Cabeza (mm):	29	
	Longitud Falda (mm):	55	
	Peso (gr) :	3,70	
	Espesor (µ):	80	
	1/2 Conicidad:	1º	
	Altura anillo liso (mm):	11	
	Ø Anillo liso (mm):	31,5	

<b>DATOS LOGÍSTICOS</b>			<b>Código : 3400505506</b>	<b>Producto: C/12 RIOJA BORDON ROSADO</b>
<b>EMBALAJE</b>	Unidades (botellas/caja)	12		
	Peso Neto	9		
	Peso Bruto	15		
	Dimensiones (Largo x Ancho x Alto)	24 x 33 x 33,5		
<b>PALET</b>	Formato	Europalet 0,80 x 1,20		
	Peso Europalet	25 Kgs.		
	Peso Europalet con carga	949 Kgs.		
	Cajas/Palet	60		
	Cajas/Capa	12		
	Capas/Palet	5		
	Altura Capa	33,5		
Altura palet	1,8			

CÓDIGO EAN BOTELLA 8410106023759

CÓDIGO EAN CAJA 28410106023753